ФЕДЕРАЛЬНАЯ СЛУЖБА
ГОСУДАРСТВЕННОЙ СТАТИСТИКИ

# Основные финансовые показатели организаций Липецкой области

за январь-ноябрь 2022 года

ФЕДЕРАЛЬНАЯ СЛУЖБА
ГОСУДАРСТВЕННОЙ СТАТИСТИКИ

# Основные финансовые показатели организаций

## Липецкой области

за январь-ноябрь 2022 года*


01 САЛЬДИРОВАННЫЙ ФИНАНСОВЫЙ РЕЗУЛЬТАТ ОРГАНИЗАЦИЙ ЛИПЕЦКОЙ ОБЛАСТИ

02 ПРИБЫЛЬ ОРГАНИЗАЦИЙ ЛИПЕЦКОЙ ОБЛАСТИ

03 УБЫТОК ОРГАНИЗАЦИЙ ЛИПЕЦКОЙ ОБЛАСТИ

04 ДОЛЯ ПРИБЫЛЬНЫХ ОРГАНИЗАЦИЙ

05 ДОЛЯ УБЫТОЧНЫХ ОРГАНИЗАЦИЙ

06 ФИНАНСОВАЯ ДЕЯТЕЛЬНОСТЬ ОРГАНИЗАЦИЙ ЦФО

07 КРЕДИТОРСКАЯ ЗАДОЛЖЕННОСТЬ ОРГАНИЗАЦИЙ ЛИПЕЦКОЙ ОБЛАСТИ

08 ДЕБИТОРСКАЯ ЗАДОЛЖЕННОСТЬ ОРГАНИЗАЦИЙ ЛИПЕЦКОЙ ОБЛАСТИ

09 ДОЛЯ ПРОСРОЧЕННОЙ ЗАДОЛЖЕННОСТИ ОРГАНИЗАЦИЙ ЛИПЕЦКОЙ ОБЛАСТИ


* Ежемесячные данные оперативной статистики.

# САЛЬДИРОВАННЫЙ ФИНАНСОВЫЙ РЕЗУЛЬТАТ ОРГАНИЗАЦИЙ ЛИПЕЦКОЙ ОБЛАСТИ

## В % К СООТВЕТСТВУЮЩЕМУ ПЕРИОДУ ПРЕДЫДУЩЕГО ГОДА [1)]

за январь-ноябрь 2022 года

**231,0** млрд рублей

Сальдированный финансовый результат организаций

**75,2%**

К соответствующему периоду предыдущего года

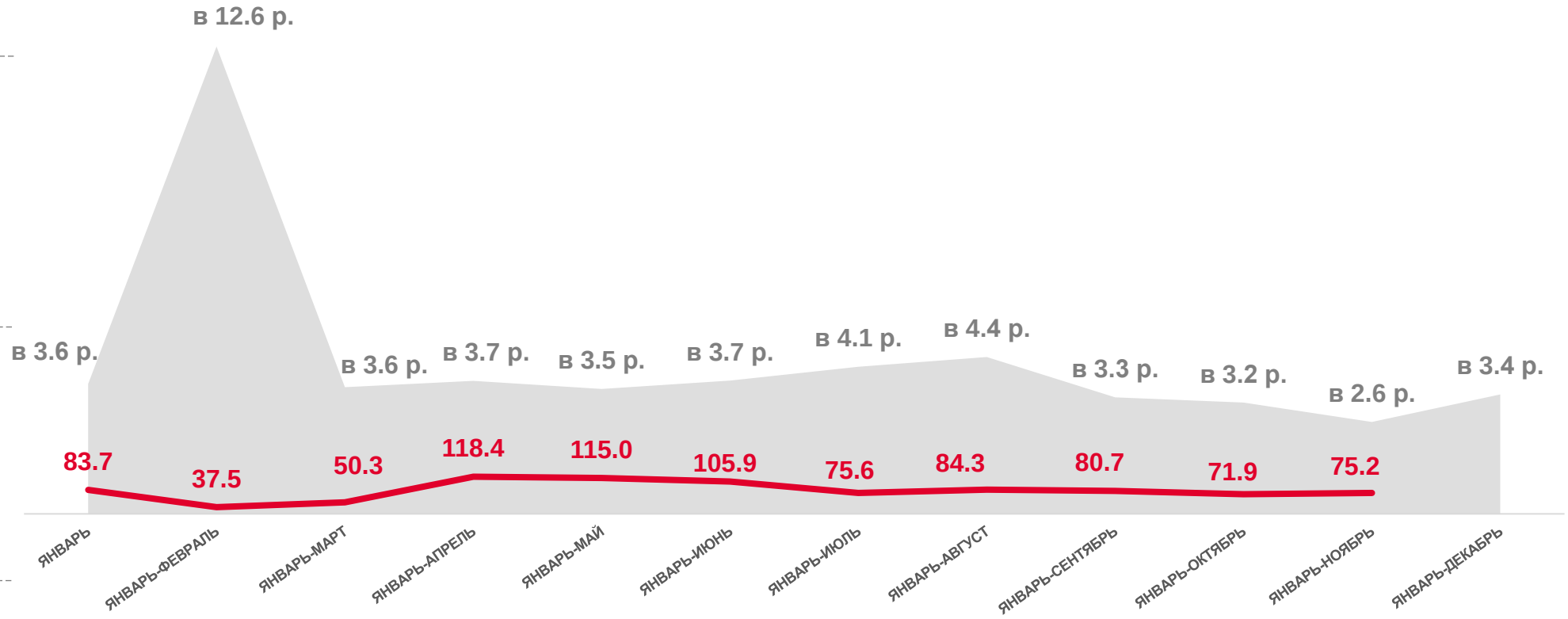


**ПРИБЫЛЬ – УБЫТОК = САЛЬДИРОВАННЫЙ ФИНАНСОВЫЙ РЕЗУЛЬТАТ**

[1)] По сопоставимому кругу организаций в соответствии с методологией бухгалтерского учета.

Здесь и далее без субъектов малого предпринимательства, кредитных организаций, государственных (муниципальных) учреждений, некредитных финансовых организаций.

# САЛЬДИРОВАННЫЙ ФИНАНСОВЫЙ РЕЗУЛЬТАТ ОРГАНИЗАЦИЙ ЛИПЕЦКОЙ ОБЛАСТИ

## ЗА ЯНВАРЬ-НОЯБРЬ 2022 ГОДА, МЛРД РУБЛЕЙ

**187,9**
Обрабатывающие производства

**34,5**
Сельское, лесное хозяйство, охота, рыболовство и рыбоводство

**5,6**
Торговля оптовая и розничная; ремонт автотранспортных средств и мотоциклов

**1,7**
Обеспечение электрической энергией, газом и паром; кондиционирование воздуха

**0,8**
Строительство

ВИДЫ ЭКОНОМИЧЕСКОЙ ДЕЯТЕЛЬНОСТИ С НАИБОЛЬШИМИ И НАИМЕНЬШИМИ ЗНАЧЕНИЯМИ

**231,0** млрд руб. всего

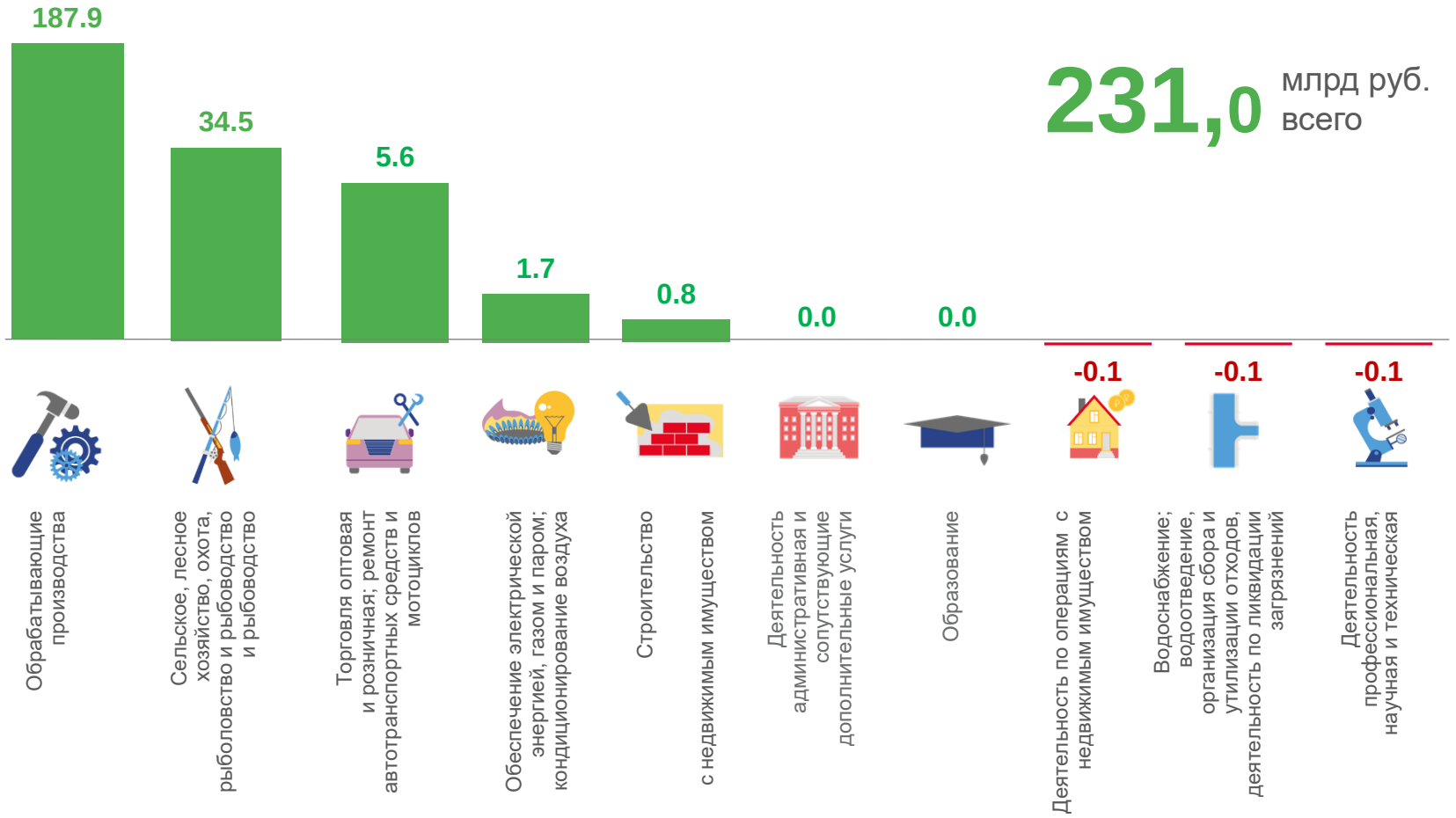


ПРИБЫЛЬ – УБЫТОК = САЛЬДИРОВАННЫЙ ФИНАНСОВЫЙ РЕЗУЛЬТАТ

# ПРИБЫЛЬ ОРГАНИЗАЦИЙ ЛИПЕЦКОЙ ОБЛАСТИ

## ЗА ЯНВАРЬ-НОЯБРЬ 2022 ГОДА, МЛН РУБЛЕЙ

**189 993,5**
Обрабатывающие производства

**36 106,7**
Сельское, лесное хозяйство, охота, рыболовство и рыбоводство

**5 844,8**
Торговля оптовая и розничная; ремонт автотранспортных средств и мотоциклов

**851,2**
Строительство

**408,0**
Деятельность в области информации и связи

ПО ОТДЕЛЬНЫМ ВИДАМ ЭКОНОМИЧЕСКОЙ ДЕЯТЕЛЬНОСТИ

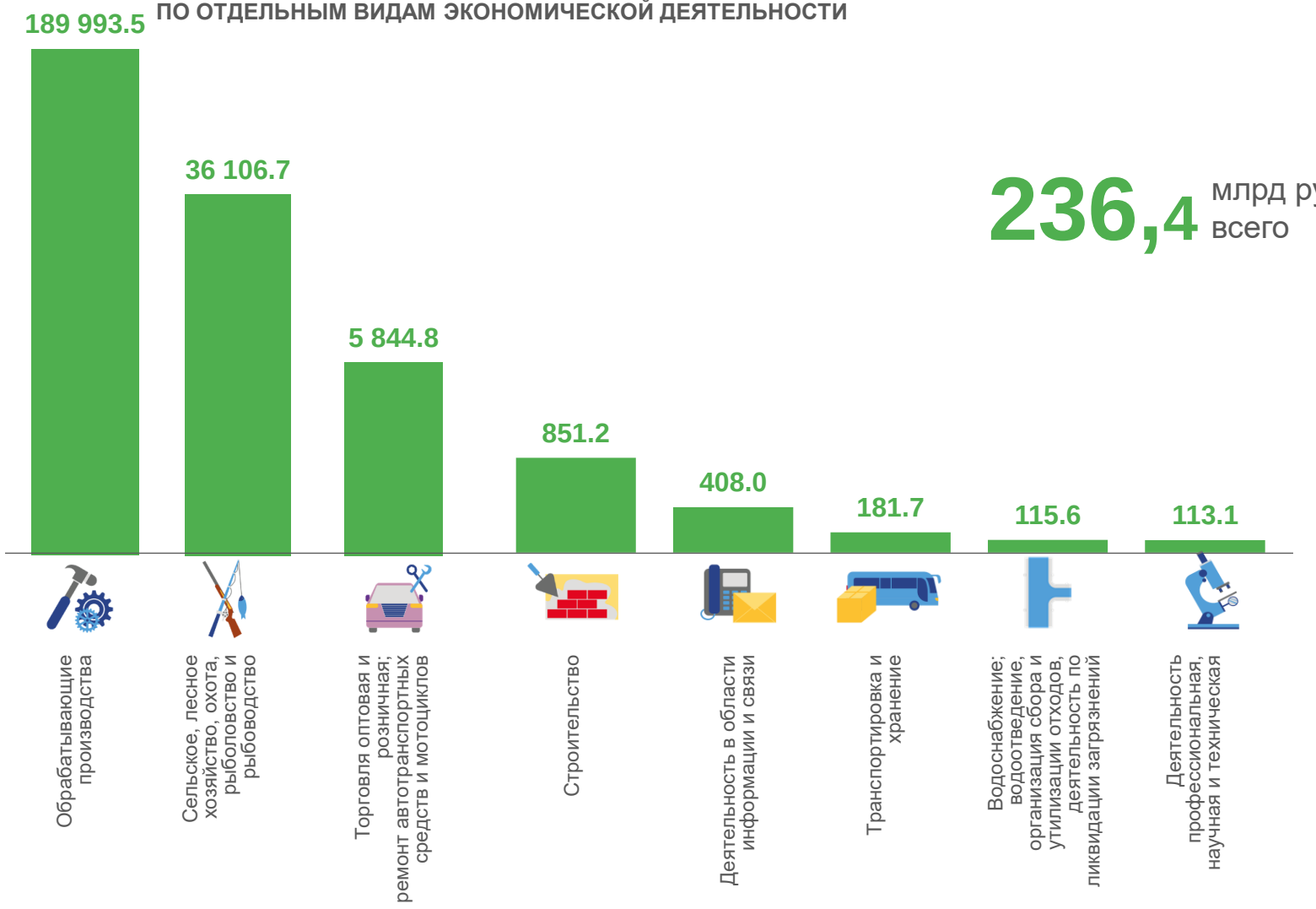


**236,4** млрд руб. всего

# УБЫТОК ОРГАНИЗАЦИЙ ЛИПЕЦКОЙ ОБЛАСТИ

## ЗА ЯНВАРЬ-НОЯБРЬ 2022 ГОДА, МЛН РУБЛЕЙ

**2 114,1**
Обрабатывающие производства

**1 618,1**
Сельское, лесное хозяйство, охота, рыболовство и рыбоводство

**238,9**
Деятельность профессиональная, научная и техническая

**202,6**
Водоснабжение; водоотведение, организация сбора и утилизации отходов, деятельность по ликвидации загрязнений

**197,6**
Торговля оптовая и розничная; ремонт автотранспортных средств и мотоциклов

ПО ОТДЕЛЬНЫМ ВИДАМ ЭКОНОМИЧЕСКОЙ ДЕЯТЕЛЬНОСТИ

**5,4** млрд руб. всего

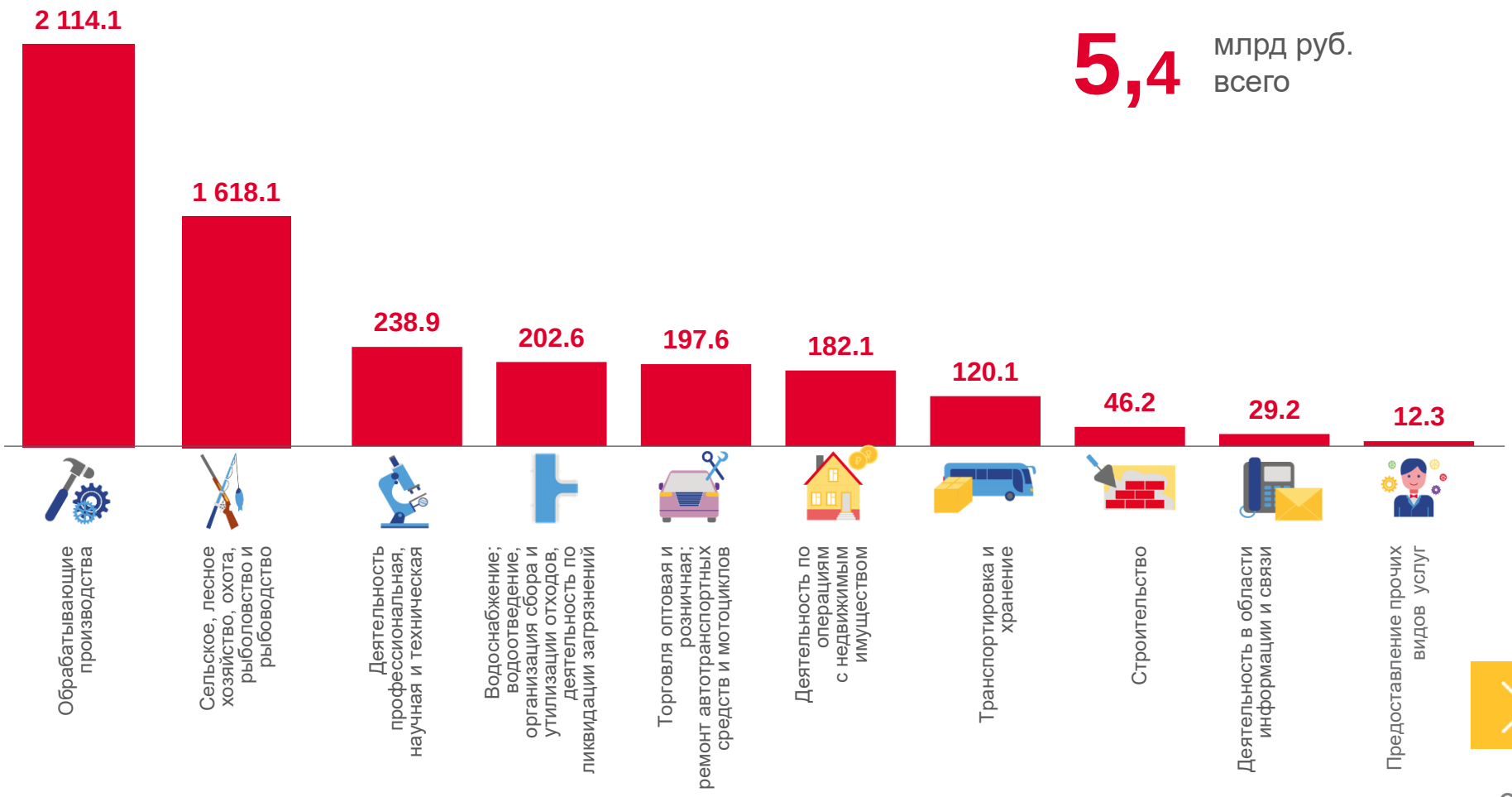

# ДОЛЯ ПРИБЫЛЬНЫХ ОРГАНИЗАЦИЙ

## ЗА ЯНВАРЬ-ДЕКАБРЬ 2022 ГОДА, %

**100,0%**
Деятельность гостиниц и предприятий общественного питания

**85,1%**
Торговля оптовая и розничная; ремонт автотранспортных средств и мотоциклов

**83,3%**
Строительство

**82,9%**
Обрабатывающие производства

**81,2%**
Сельское, лесное хозяйство, охота, рыболовство и рыбоводство

ПО ОТДЕЛЬНЫМ ВИДАМ ЭКОНОМИЧЕСКОЙ ДЕЯТЕЛЬНОСТИ

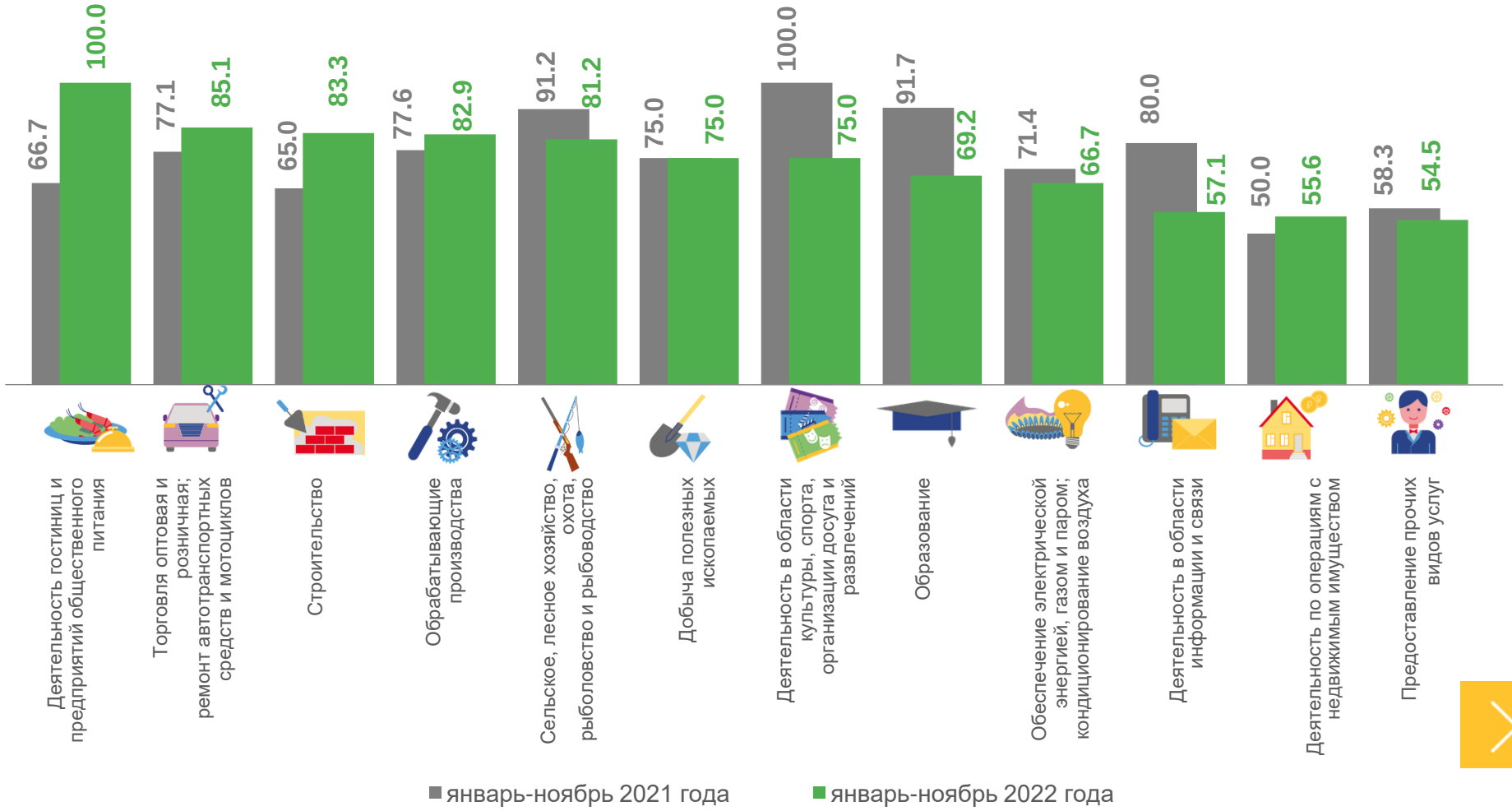

# ДОЛЯ УБЫТОЧНЫХ ОРГАНИЗАЦИЙ

## ЗА ЯНВАРЬ-НОЯБРЬ 2022 ГОДА, %

**66,7%**
Водоснабжение; водоотведение, организация сбора и утилизация отходов, деятельность по ликвидации загрязнений

**60,0%**
Деятельность профессиональная, научная и техническая

**50,0%**
Транспортировка и хранение

**50,0%**
Деятельность в области здравоохранения и социальных услуг

**45,5%**
Предоставление прочих видов услуг

ПО ОТДЕЛЬНЫМ ВИДАМ ЭКОНОМИЧЕСКОЙ ДЕЯТЕЛЬНОСТИ

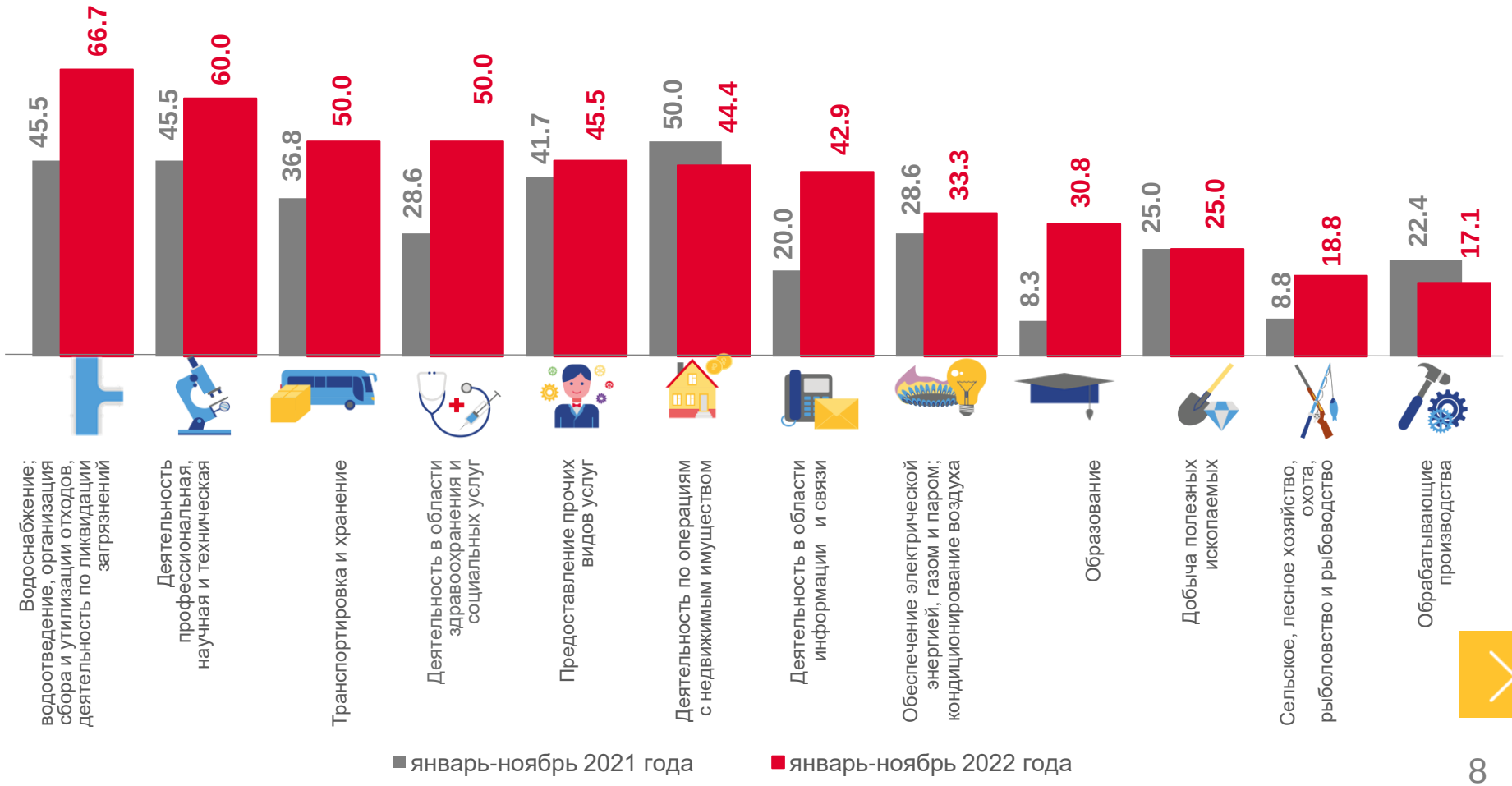

# ФИНАНСОВАЯ ДЕЯТЕЛЬНОСТЬ ОРГАНИЗАЦИЙ ЦФО [1)]

**Доля прибыльных организаций в регионах Центрального федерального округа,**
в январе-ноябре 2022 г., в % к общему числу организаций

**Регионы с наибольшими и наименьшими значениями**

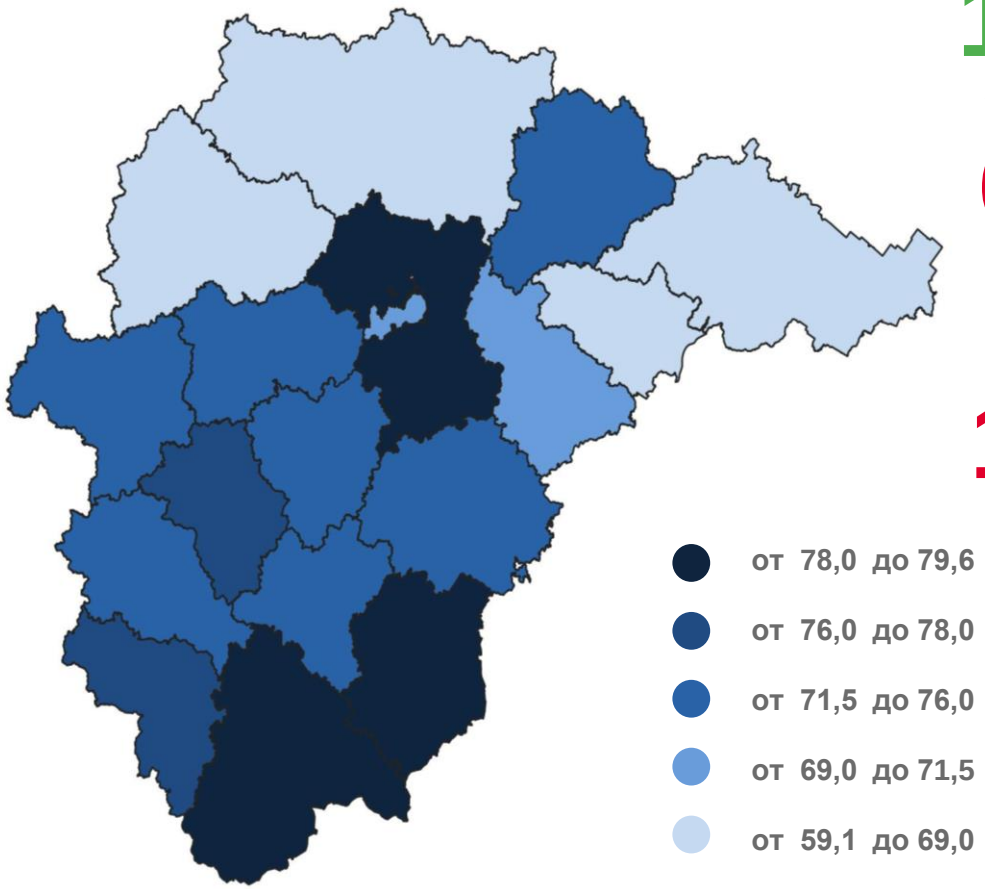


**12** субъектов
значение **больше**, чем по ЦФО

**6** субъектов
значение **меньше**, чем по ЦФО

**Липецкая область** занимает

**10** место среди регионов ЦФО

**72,9%**

[1)] Без субъектов малого предпринимательства, кредитных организаций, государственных (муниципальных) учреждений, некредитных финансовых организаций.

# КРЕДИТОРСКАЯ ЗАДОЛЖЕННОСТЬ ОРГАНИЗАЦИЙ ЛИПЕЦКОЙ ОБЛАСТИ

МЛРД РУБЛЕЙ

**Всего по Липецкой области**

**324,3** млрд рублей

На 1 декабря 2022 года

**320,7** млрд рублей

На 1 ноября 2022 года

**101,1%**

Темп роста в % к 1 числу предыдущего месяца

ПО ОТДЕЛЬНЫМ ВИДАМ ЭКОНОМИЧЕСКОЙ ДЕЯТЕЛЬНОСТИ

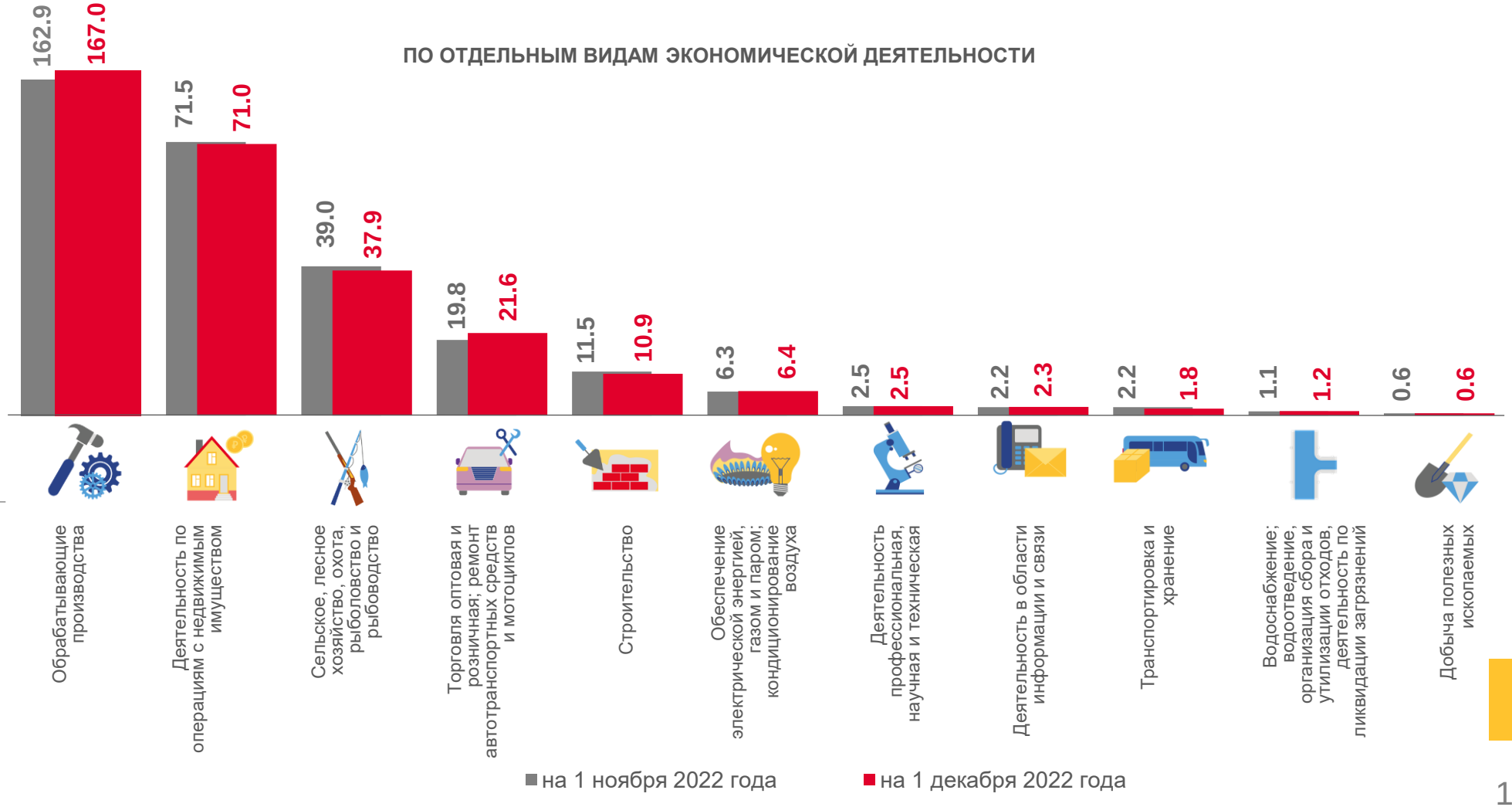

# ДЕБИТОРСКАЯ ЗАДОЛЖЕННОСТЬ ОРГАНИЗАЦИЙ ЛИПЕЦКОЙ ОБЛАСТИ

МЛРД РУБЛЕЙ

**Всего по Липецкой области**

**378,1** млрд рублей

На 1 декабря 2022 года

**363,9** млрд рублей

На 1 ноября 2022 года

**103,9%**

Темп роста в % к 1 числу предыдущего месяца

ПО ОТДЕЛЬНЫМ ВИДАМ ЭКОНОМИЧЕСКОЙ ДЕЯТЕЛЬНОСТИ

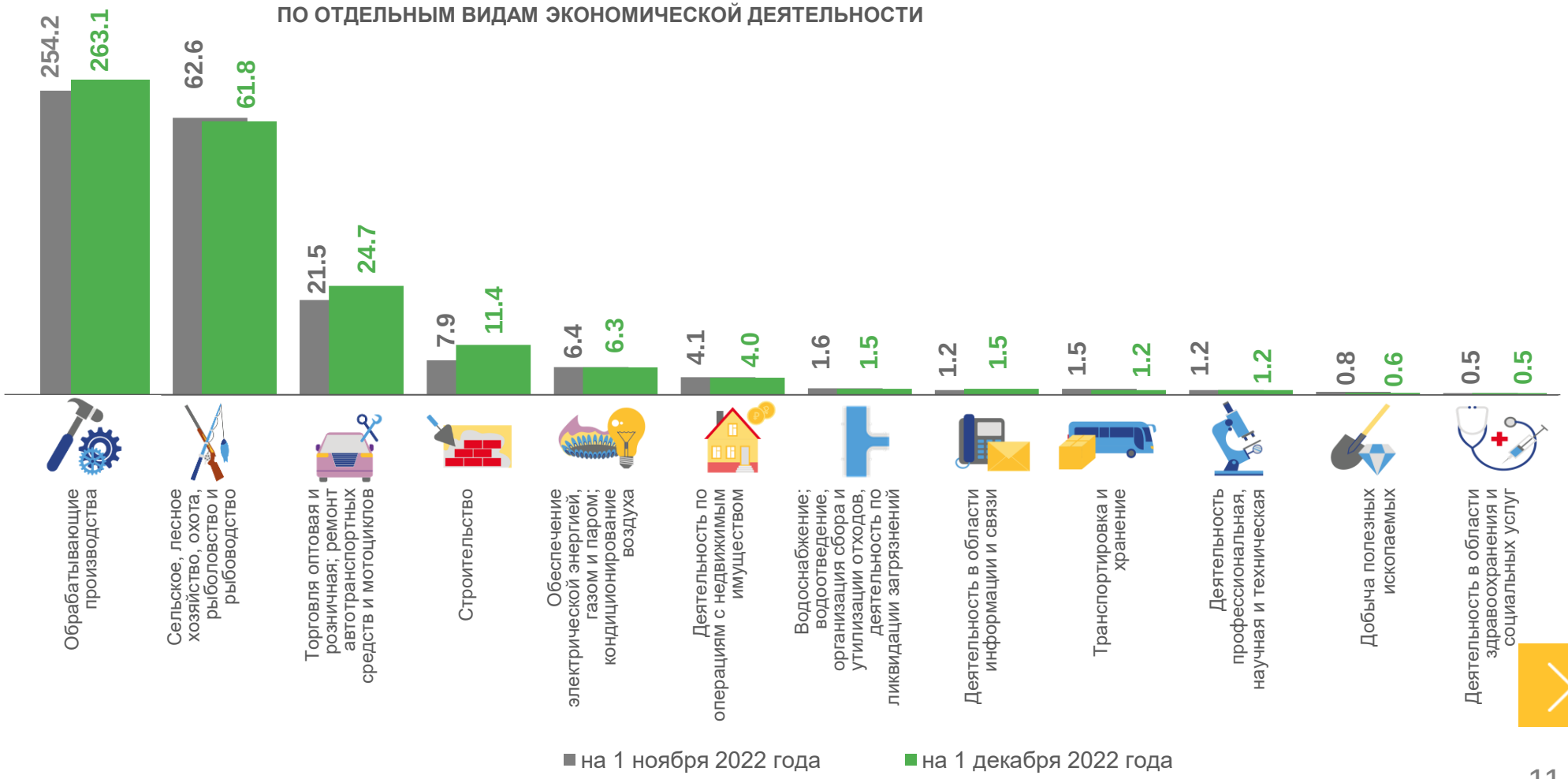

# ДОЛЯ ПРОСРОЧЕННОЙ ЗАДОЛЖЕННОСТИ ОРГАНИЗАЦИЙ ЛИПЕЦКОЙ ОБЛАСТИ

НА 1 ДЕКАБРЯ 2022 ГОДА; В % К ОБЩЕЙ ПРОСРОЧЕННОЙ ЗАДОЛЖЕННОСТИ В ЦЕЛОМ ПО ОБЛАСТИ

## ПРОСРОЧЕННАЯ КРЕДИТОРСКАЯ ЗАДОЛЖЕННОСТЬ

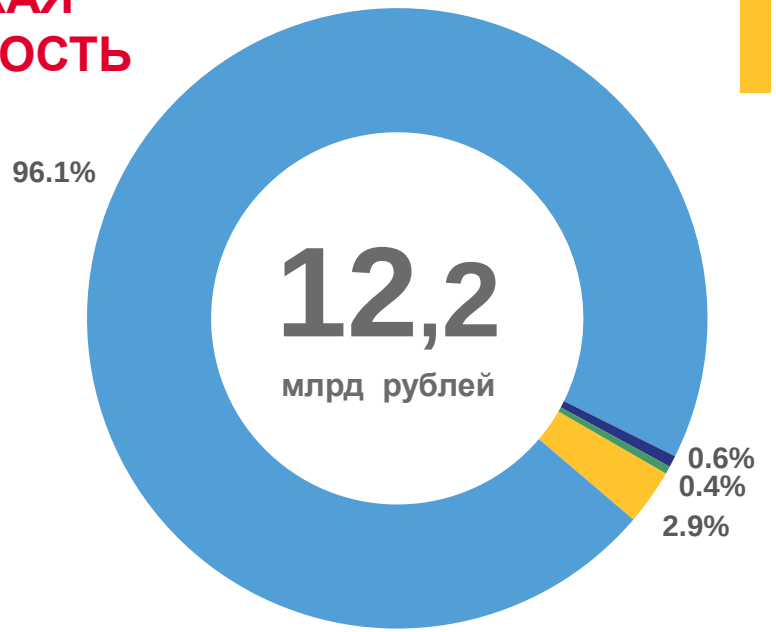


## ПРОСРОЧЕННАЯ ДЕБИТОРСКАЯ ЗАДОЛЖЕННОСТЬ

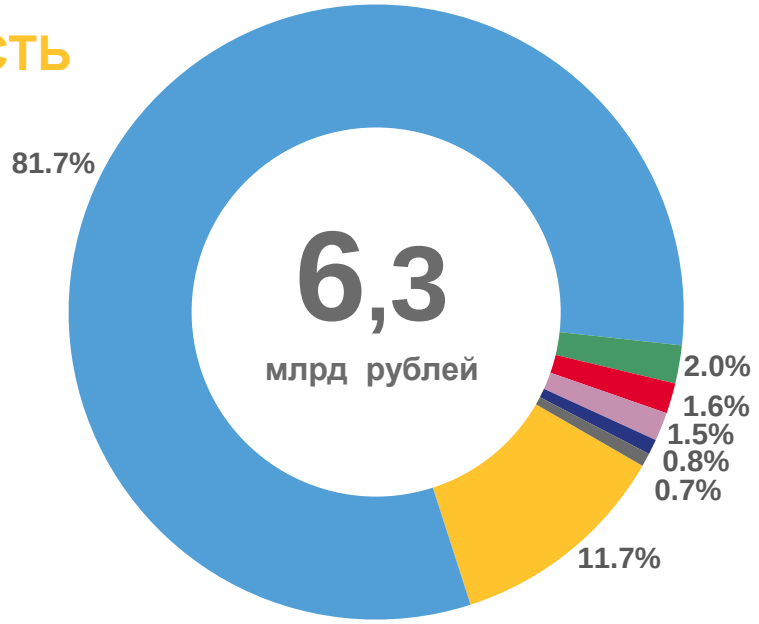


- Водоснабжение; водоотведение, организация сбора и утилизации отходов, деятельность по ликвидации загрязнений
- Сельское, лесное хозяйство, охота, рыболовство и рыбоводство
- Транспортировка и хранение
- Торговля оптовая и розничная; ремонт автотранспортных средств и мотоциклов
- Обрабатывающие производства
- Прочие
- Деятельность в области информации и связи